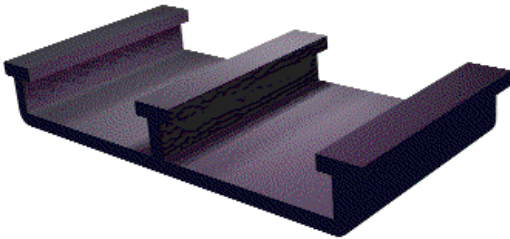


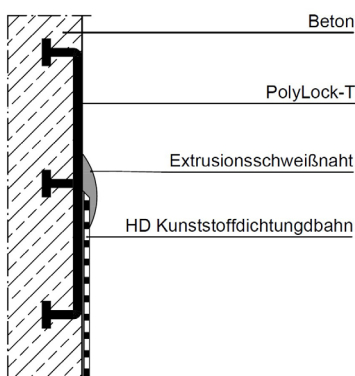
Solmax PolyLock-T ist ein Profil aus PEHD für die fachgerechte Anbindung von Solmax HD Dichtungsbahnen an Bauwerkskonstruktionen aus Beton.



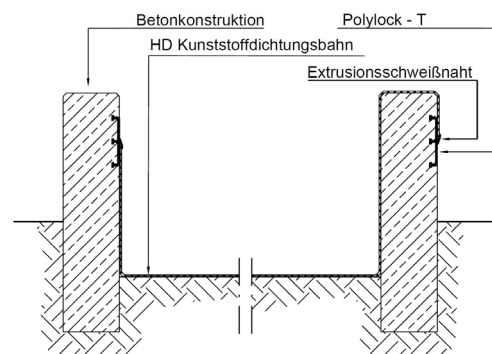
PolyLock-T mit 3 parallelen T-Stegen

**TECHNISCHE DATEN**

EIGENSCHAFTEN	NOMINALWERTE
Dichte:	$\geq 0,94 \text{ g/cm}^3$
Rußgehalt:	$\geq 2 \%$
ABMESSUNGEN	
Standardlänge:	5 m
Breite:	ca. 140 mm
Anzahl der T-Stege:	3
Höhe der T-Stege:	ca. 22 mm
Breite der T-Stege:	ca. 13 mm



Typische PolyLock-T Einbindung in den Beton mit angeschweißter Kunststoffdichtungsbahn



Typische Auffangwanne mit Kunststoffdichtungsbahnanbindung an PolyLock-T

SOLMAX ist einer der führenden Hersteller von geosynthetischen Abdichtungsprodukten und Dienstleistungen.

Unser Engagement bei der Produktentwicklung, unser Fokus auf Qualität und unsere Kompetenz ermöglichen es, zusammen mit unseren Kunden, an anwendungsspezifischen Projektlösungen zu arbeiten.

Die aufgeführten Eigenschaften und Daten sind Richtwerte und können von uns, ohne vorherige Ankündigung, jederzeit geändert werden. Für weiterführende Informationen zu diesem und weiteren Produkten kontaktieren Sie uns bitte unter [kontakt@solmax.com](mailto:kontakt@solmax.com).